

## Praca zdalna - 20.04. -3b

### 1. Edukacja przyrodnicza.

Temat: Ciekawostki przyrodnicze.

- Przeczytaj tekst z podręcznika matematycznego.41
- Odpowiedz na 3 pytania na kolorowych paskach w zeszyte. Zapisz pytanie i odpowiedź. **ZDJĘCIE**
- W ćwiczeniach matematyczno – przyrodniczych najpierw s.45, potem s.44.

### 2. Edukacja matematyczna.

Temat. Dodawanie i odejmowanie liczb wielocyfrowych.

**\*Wykonaj zadanie:**

[https://www.matzoo.pl/klasa3/wskaz-cyfre-w-liczbie-czterocyfrowej\\_23\\_99.html](https://www.matzoo.pl/klasa3/wskaz-cyfre-w-liczbie-czterocyfrowej_23_99.html)

\* Ćwiczenia matematyczne s.46

Dla chętnych teścik.

[https://www.matzoo.pl/sprawdziany/zestaw-2-moje-pierwsze-kieszonkowe\\_43\\_302](https://www.matzoo.pl/sprawdziany/zestaw-2-moje-pierwsze-kieszonkowe_43_302)

### 3. Edukacja polonistyczna.




Temat. Etapy powstawania filmu.

- Przeczytaj tekst z podręcznika s.42 i 43 i wypisz do zeszytu w punktach etapy powstawania filmu.
  1. Pomysł.
  2. Napisanie scenariusza. **Dalej dopisz. ZDJĘCIE**
- Ćwiczenia – piszę – s.68 ćw.1 i 2.
- Ćwiczenia polonistyczne – s.71 ćw.4 razem z pierwszą kropką.



1. Zapoznaj się ze stroną internetową [www.sieciaki.pl](http://www.sieciaki.pl).

Zobacz, jak bezpiecznie korzystać z internetu.

- Uruchom przeglądarkę, klikając  w ikonę  znajdującą się na *Pulpicie*.
- W polu *Adresu* napisz: [www.sieciaki.pl](http://www.sieciaki.pl) i kliknij w okienko ze strzałką , znajdujące się na *Pasku Menu*, lub wciśnij klawisz *Enter*.



- Kliknij w napis *Warto wiedzieć!* *Przeczytaj Zasady bezpieczeństwa, Porady i Zagrożenia*, klikając w odpowiednie okienka.
- Jeśli chcesz wrócić na poprzednią stronę, kliknij w zakładkę z napisem *Powrót*.
- Potem na stronie głównej kliknij w napis *Katalog Best*. Obejrzyj katalog bezpiecznych stron internetowych, które są przeznaczone dla dzieci.



## **JĘZYK ANGLELSKI**

### **Topic: Rozpoznajemy i nazywamy rodzaje sklepów.**

Dzisiaj rozpoczynamy rozdział 5

1. Otwórz podręcznik na str. 52, ćw. 1- posłuchaj nagrania 3.5, powtórz za nagraniem słowa i wskaż sklepy na obrazkach.
2. Przepisz nazwy sklepów do zeszytu i obok każdego z nich narysuj produkt, jaki można w nim kupić:  
toy shop- sklep z zabawkami  
bakery- piekarnia  
pet shop- sklep zoologiczny  
bookshop- księgarnia  
sweet shop- cukiernia, sklep ze słodyczami  
shoe shop- sklep obuwniczy  
clothes shop- sklep z ubraniami  
market- targ, targowisko
3. Proszę obejrzeć na youtube 'Spike's stickers':  
<https://www.youtube.com/watch?v=w1LxjzDDyOg>
4. Przećwicz nowe słówka na:  
<https://quizlet.com/pl/415254330/unit-5-shops-flash-cards/>
5. Ćwiczenia str. 50 zad. 2