Wyrażam zgodę
na publikowanie informacji z e-dziennika na „Witrynie dla uczniów”.

Nazwisko i imię/imiona ucznia.....

Klasa i szkoła .....pesel ucznia | | | | | | | | | | |

Numer telefonu ucznia.....

Adres poczty elektronicznej e-mail (login e-dziennika)

| | | | | | | | | | | | | | | | | | | | | | | | | | | | | | | | | | |

proszę wypełnić „drukowanymi, dużymi literami”, jeżeli w adresie występuje „zero” – proszę wpisać Ø, proszę zwrócić uwagę na zapis znaków: L, I, 1, J oraz U, V

.....
(podpis ucznia)

....
(miejscowość, data) *(podpis rodzica/opiekuna)*

„Witryna dla rodziców / ucznia” umożliwia tylko przeglądanie informacji ze szkolnego dziennika. Dostęp do informacji ma tylko zalogowana osoba - zna login, którym jest podany adres e-mail i zna hasło - tajne, utworzone samodzielnie. Zalogowana osoba może tylko przeglądać informacje dotyczące tylko i wyłącznie ucznia, któremu w systemie przypisano podany adres poczty elektronicznej.

wychowawca klasy
instrukcja dla ucznia

Co należy zrobić, aby mieć możliwość korzystania z e-dziennika w domu?

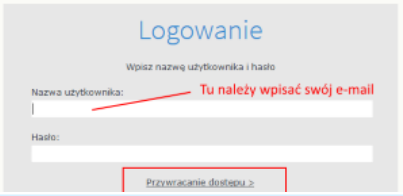

Oświadczenie i hasło - tylko raz na początku należy:

1. **Dostarczyć do szkoły oświadczenie z adresem e-mail.** Oświadczenie dostępne jest na szkolnej stronie www: **www.andrychow.eu** Oświadczenie musi być potwierdzone podpisem i dostarczone osobiście do wychowawcy klasy.
2. **Wygenerować list od UONET** służący do tworzenia hasła. W tym celu należy zalogować się na adres: **https://uonet.vulcan.net.pl/andrychow** oraz wpisać swojego e-maila, kliknąć w przycisk PRZYWRACANIE DOSTĘPU>
3. **Odebrać list od UONET**. Po zalogowaniu się na swoją skrzynkę e-mail, odbieramy list od UONET i klikamy w link zaznaczony na obrazku.
4. **Wprowadzić do systemu swoje tajne hasło**. Po kliknięciu w link pojawi się formularz, do którego wpisujemy swoje tajne hasło. Hasło musi spełniać kilka reguł. Musi mieć co najmniej 8 znaków, duże i małe litery, cyfry i znaki specjalne (!@#$%*)

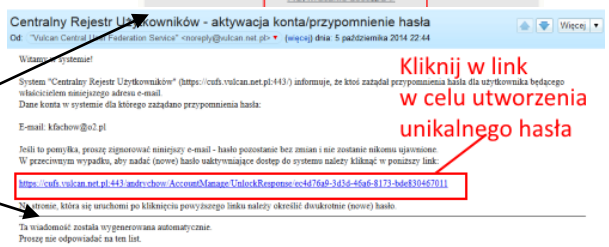

Przeglądanie e-dziennika

1. Otworzyć dowolną przeglądarkę internetową: IE, Mozilla, Opera, Chrome, Safari
2. Na pasku adresu wpisać **https://uonet.vulcan.net.pl/andrychow**
3. Na formularzu wpisać swój login (e-mail) i hasło
4. Kliknąć w przycisk Logowanie

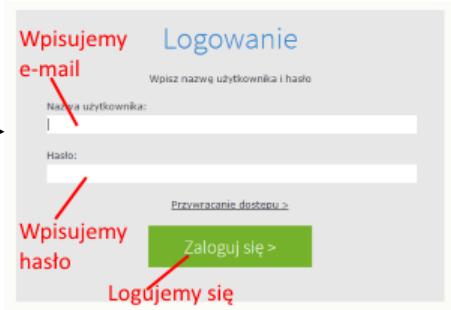

Bezpieczeństwo

1. Wpisów do e-dziennika mogą dokonywać tylko nauczyciele dysponujący specjalnymi uprawnieniami.
2. Każda zamiana w e-dzienniku jest rejestrowana – wiadomo kto, co i o której godzinie zmienił.
3. Każdy zapis dokonany przez nauczyciela jest natychmiast dostępny na specjalnej stronie internetowej.
4. Uczniowie mogą tylko przeglądać wpisy dokonane przez nauczycieli.
5. Uczniowie mogą wysyłać komunikaty/wiadomości nauczycielom.
6. Witryna umożliwia przeglądanie informacji tylko o danym uczniu (= tylko o sobie)!
7. Nie można zobaczyć danych innych osób!
8. Uczniowie mogą zmieniać hasło.